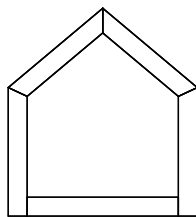


# Aufbauanleitung

**1 x Vogelhaus**  
 Oberfläche gebürstet  
 mehrfach grundiert und  
 zweimal von hand bemalt




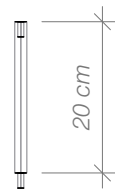
**4 x Holzschrauben**  
 zur Verbindung der Plattform  
 mit dem Vogelhaus  
 (Schraubendreher/ Akkuschauber  
 wird benötigt  
 Bit: Torx 30/ AW 30)



**1 x metrische Schraube**  
 zur Verbindung der Plattform  
 mit der Stange  
 (Innensechskant liegt bei)

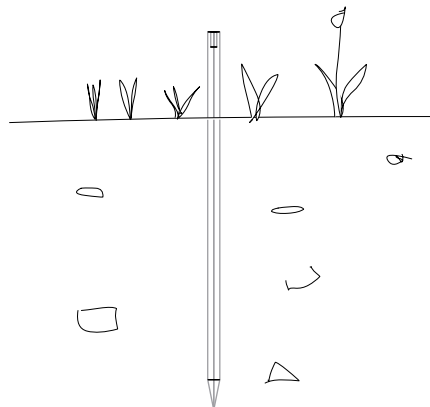


**1 x Plattform**  
 10cm x 10cm



**Anzahl der Stangen**  
 variiert mit der bestellten Höhe

**1 x Bodenspieß**  
 50cm  
 mit Hammer in den Boden eingeschlagen  
 Schutzholz liegt bei!



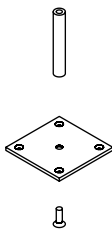
# Aufbauanleitung

---

## alternative Terrassenmontage

---

alternative Terrassenmontage:



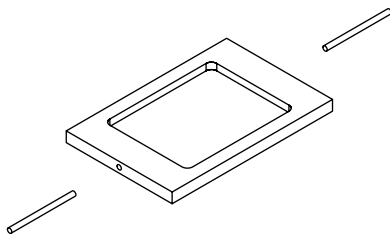
**1 x Adapter**  
10 cm Rundstab mit  
2 mal Innengewinde

**1 x Plattform**  
10cm x 10cm

**1 x metrische Schraube**  
zur Verbindung der Plattform  
mit der Stange  
(Innensechskant liegt bei)

## picking.plate

---

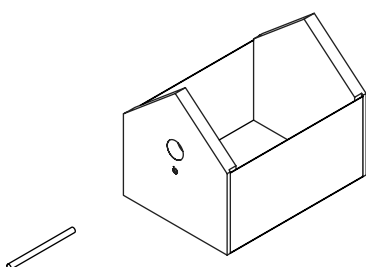


**1 x picking.plate**  
gefräst aus nachhaltigem, wasserfesten Holzwerkstoff

**2 x Anflugstange**  
aus Stahl  
in vorgesehene Bohrungen einschlagen

## nist.kist

---



**1 x nist.kist**  
gefräst aus nachhaltigem, wasserfesten Holzwerkstoff  
Seiten und Boden aus umweltfreundlichem Zinkblech

**1 x Anflugstange**  
aus Stahl  
in vorgesehene Bohrungen einschlagen